

MUNICIPIO DE HUAQUECHULA PUEBLA

E. ANALÍTICO DE INGRESOS DETALLADO - LDJ
Del 1 de Enero al 30 de Junio de 2022
(PESOS)


Concepto	Estimado	Ampliaciones/ Reducciones	Modificado	Devengado	Recaudado	Diferencia
Ingresos de Libre Disposición						
A. Impuestos	3,165,000.00	0.00	3,165,000.00	3,428,496.34	3,428,496.34	263,496.34
B. Cuotas y Aportaciones de Seguridad Social	0.00	0.00	0.00	0.00	0.00	0.00
C. Contribuciones de Mejoras	0.00	0.00	0.00	0.00	0.00	0.00
D. Derechos	2,110,000.00	0.00	2,110,000.00	1,290,196.40	1,290,196.40	-819,803.60
E. Productos	316,500.00	0.00	316,500.00	131,170.00	131,170.00	-185,330.00
F. Aprovechamientos	54,333.00	0.00	54,333.00	323,121.00	323,121.00	268,788.00
G. Ingresos por Venta de Bienes y Prestación de Servicios	0.00	138,521.50	138,521.50	0.00	0.00	0.00
H. Participaciones (H=h1+h2+h3+h4+h5+h6+h7+h8+h9+h10+h11)	46,013,825.00	0.00	46,013,825.00	23,038,387.45	23,038,387.45	-22,975,437.55
h1) Fondo General de Participaciones	0.00	0.00	0.00	0.00	0.00	0.00
h2) Fondo de Fomento Municipal	0.00	0.00	0.00	0.00	0.00	0.00
h3) Fondo de Fiscalización y Recaudación	0.00	0.00	0.00	0.00	0.00	0.00
h4) Fondo de Compensación	0.00	0.00	0.00	0.00	0.00	0.00
h5) Fondo de Extracción de Hidrocarburos	0.00	0.00	0.00	0.00	0.00	0.00
h6) Impuesto Especial Sobre Producción y Servicios	0.00	0.00	0.00	0.00	0.00	0.00
h7) 0.136% de la Recaudación Federal Participable	0.00	0.00	0.00	0.00	0.00	0.00
h8) 3.17% Sobre Extracción de Petróleo	0.00	0.00	0.00	0.00	0.00	0.00
h9) Gasolinas y Diésel	0.00	0.00	0.00	0.00	0.00	0.00
h10) Fondo del Impuesto Sobre la Renta	0.00	0.00	0.00	0.00	0.00	0.00
h11) Fondo de Estabilización de los Ingresos de las Entidades Federativas	0.00	0.00	0.00	0.00	0.00	0.00
I. Incentivos Derivados de la Colaboración Fiscal (I=i1+i2+i3+i4+i5)	0.00	0.00	0.00	0.00	0.00	0.00
i1) Tenencia o Uso de Vehículos	0.00	0.00	0.00	0.00	0.00	0.00
i2) Fondo de Compensación ISAN	0.00	0.00	0.00	0.00	0.00	0.00
i3) Impuesto Sobre Automóviles Nuevos	0.00	0.00	0.00	0.00	0.00	0.00
i4) Fondo de Compensación de Repecos-Intermedios	0.00	0.00	0.00	0.00	0.00	0.00
i5) Otros Incentivos Económicos	0.00	0.00	0.00	0.00	0.00	0.00
J. Transferencias y Asignaciones	0.00	0.00	0.00	0.00	0.00	0.00
K. Convenios	0.00	0.00	0.00	0.00	0.00	0.00
K1) Otros Convenios y Subsidios	0.00	0.00	0.00	0.00	0.00	0.00
L. Otros Ingresos de Libre Disposición (L=l1+l2)	0.00	0.00	0.00	0.00	0.00	0.00
l1) Participaciones en Ingresos Locales	0.00	0.00	0.00	0.00	0.00	0.00
l2) Otros Ingresos de Libre Disposición	0.00	0.00	0.00	0.00	0.00	0.00
I. Total de Ingresos de Libre Disposición (I=A+B+C+D+E+F+G+H+I+J+K+L)	51,659,658.00	138,521.50	51,798,179.50	28,211,371.19	28,211,371.19	-23,448,286.81
Ingresos Excedentes de Ingresos de Libre Disposición						0.00

MUNICIPIO DE HUAQUECHULA PUEBLA

E ANALÍTICO DE INGRESOS DETALLADO - LD
Del 1 de Enero al 30 de Junio de 2022
(PESOS)

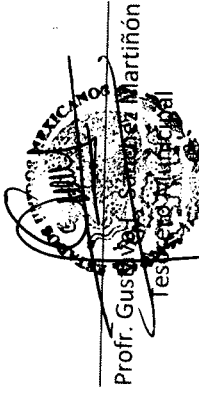
Concepto	Estimado	Ampliaciones/ Reducciones	Modificado	Devengado	Recaudado	Diferencia
Transferencias Federales Etiquetadas						
A. Aportaciones (A=a1+a2+a3+a4+a5+a6+a7+a8)	66,217,075.00	0.00	66,217,075.00	32,725,112.99	32,734,678.57	-33,482,396.43
a1) Fondo de Aportaciones para la Nómina Educativa y Gasto Operativo	0.00	0.00	0.00	0.00	0.00	0.00
a2) Fondo de Aportaciones para los Servicios de Salud	0.00	0.00	0.00	0.00	0.00	0.00
a3) Fondo de Aportaciones para la Infraestructura Social	0.00	0.00	0.00	0.00	0.00	0.00
a4) Fondo de Aportaciones para el Fortalecimiento de los Municipios y de las Demarcaciones Territoriales del Distrito Federal	0.00	0.00	0.00	0.00	0.00	0.00
a5) Fondo de Aportaciones Múltiples	0.00	0.00	0.00	0.00	0.00	0.00
a6) Fondo de Aportaciones para la Educación Tecnológica y de Adultos	0.00	0.00	0.00	0.00	0.00	0.00
a7) Fondo de Aportaciones para la Seguridad Pública de los Estados y del Distrito Federal	0.00	0.00	0.00	0.00	0.00	0.00
a8) Fondo de Aportaciones para el Fortalecimiento de las Entidades Federativas	0.00	0.00	0.00	0.00	0.00	0.00
B. Convenios (B=b1+b2+b3+b4)	0.00	0.00	0.00	0.00	0.00	0.00
b1) Convenios de Protección Social en Salud	0.00	0.00	0.00	0.00	0.00	0.00
b2) Convenios de Descentralización	0.00	0.00	0.00	0.00	0.00	0.00
b3) Convenios de Reasignación	0.00	0.00	0.00	0.00	0.00	0.00
b4) Otros Convenios y Subsidios	0.00	0.00	0.00	0.00	0.00	0.00
C. Fondos Distintos de Aportaciones (C=c1+c2)	0.00	0.00	0.00	0.00	0.00	0.00
c1) Fondo para Entidades Federativas y Municipios Productores de Hidrocarburos	0.00	0.00	0.00	0.00	0.00	0.00
c2) Fondo Minero	0.00	0.00	0.00	0.00	0.00	0.00
D. Transferencias, Asignaciones, Subsidios y Subvenciones, y Pensiones y Jub	0.00	0.00	0.00	0.00	0.00	0.00
E. Otras Transferencias Federales Etiquetadas	0.00	0.00	0.00	72,498.94	62,933.36	62,933.36
II. Total de Transferencias Federales Etiquetadas (II = A + B + C + D + E)	66,217,075.00	0.00	66,217,075.00	32,797,611.93	32,797,611.93	-33,419,463.07
III. Ingresos Derivados de Financiamientos (III = A)	0.00	4,484,297.36	4,484,297.36	0.00	0.00	0.00
A. Ingresos Derivados de Financiamientos	0.00	4,484,297.36	4,484,297.36	0.00	0.00	0.00
IV. Total de Ingresos (IV = I + II + III)	117,876,733.00	4,622,818.86	122,499,551.86	61,008,983.12	61,008,983.12	-56,867,749.88
Datos Informativos						
1. Ingresos Derivados de Financiamientos con Fuente de Pago de Ingresos de Libre Disposición	0.00	4,484,297.36	4,484,297.36	0.00	0.00	0.00
2. Ingresos Derivados de Financiamientos con Fuente de Pago de Transferencias Federales Etiquetadas	0.00	0.00	0.00	0.00	0.00	0.00
3. Ingresos Derivados de Financiamientos (3 = 1 + 2)	0.00	4,484,297.36	4,484,297.36	0.00	0.00	0.00

"Bajo protesta de decir verdad declaramos que los datos anotados en el formato son correctos y son responsabilidad del emisor"




C. Raúl Velázquez
Presidente Municipal

**PRESIDENCIA
MUNICIPAL**
H. AYUNTAMIENTO DE
HUAQUECHULA PUEBLA
2021 - 2024



Prof. Gustavo Valenzuela
Tesorero Municipal

**TESORERIA
MUNICIPAL**
H. AYUNTAMIENTO DE
HUAQUECHULA PUEBLA
2021 - 2024



C. Carlos Roberto
Contralor Municipal

**CONTRALORIA
MUNICIPAL**
H. AYUNTAMIENTO DE
HUAQUECHULA PUEBLA
2021 - 2024